

省级毕业后医学教育管理平台 招收系统

使用说明书（参培医师）

医视界

2021年5月

1 用户账号管理

1.1 用户登录

第一步：在谷歌浏览器或 360 浏览器（极速版）中打开招收系统登录网址
<https://gme.mwchina.com/portal/login>。

第二步：点击【账号注册】，参培医师进行账号注册。



第三步：按账号注册页面要求提示填写注册信息，点击【注册】即完成账号注册。

第四步：注册完成后，在系统登录页面输入正确的用户名（证件号）、密码和验证码，点击【登录】。

1.2 重置密码

说明：如果忘记密码，点击系统登录首页【忘记密码】，依据提示信息填写，即可重置密码。



1.3 修改密码

第一步：进入系统首页后，点击左上角头像或右上角用户名，均可修改密码；

第二步：输入新的密码，确认新的密码，保存即可。



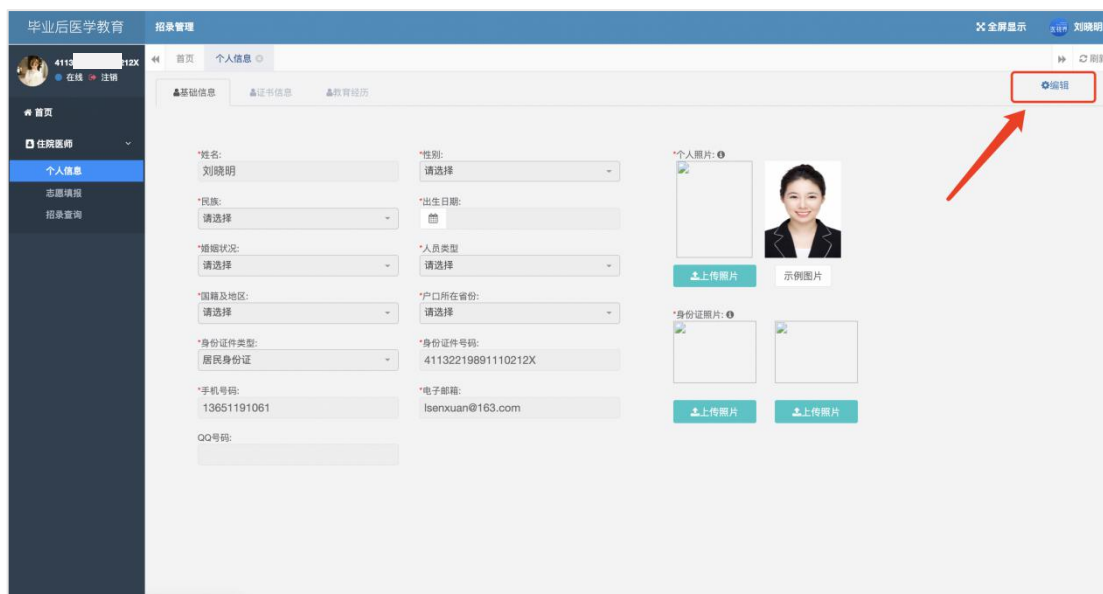
2 完善个人信息

2.1 基本信息

第一步：点击右上角【编辑】，基本信息进入编辑状态；

第二步：正确填写基本信息，上传个人照片和身份证正反面；

第三步：必填项填写完成后，点击右上角【保存】即可保存填写内容。



2.2 证书信息

第一步：点击右上角【编辑】，证书信息进入编辑状态；

第二步：正确填写证书信息，按要求填写必填项信息；

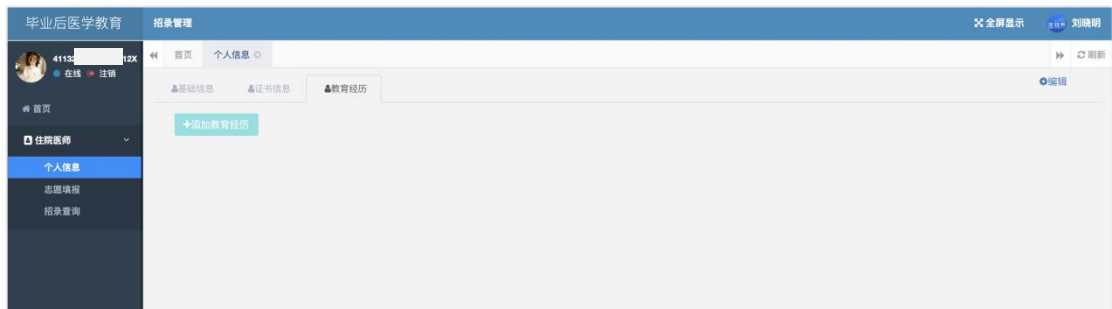
第三步：点击右上角【保存】即可保存填写内容。



2.3 教育经历

第一步：点击右上角【编辑】，教育经历进入编辑状态；

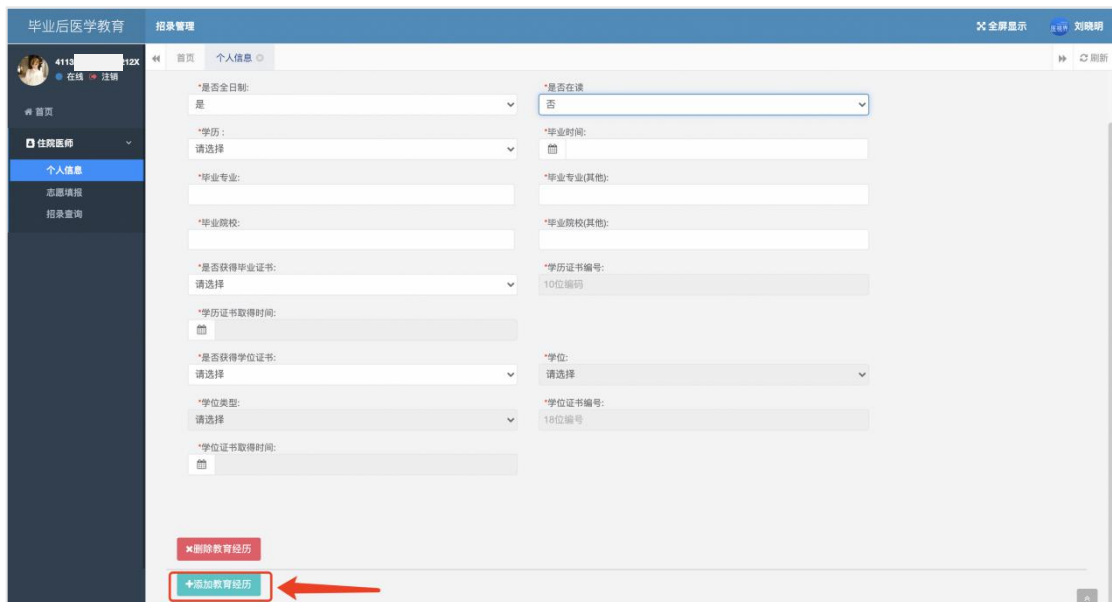
第二步：点击【添加教育经历】，根据提示信息正确填写；



第三步：若要继续增加教育经历，点击【添加教育经历】继续填写教育经历；

若要删除填写教育经历，点击【删除教育经历】即可删除教育经历。

第四步：教育经历填写完成后，点击右上角【保存】，即可保存填写内容。



3 志愿填报

说明：个人信息完成后，通过验证，即可填报志愿。若个人信息未完善，则无法填报志愿。

第一步：点击【查看培训基地招收计划】即可查看省内各培训基地招录开始和截止时间，招录专业招收名额等信息。

第二步：填报志愿，选择报名基地和报名专业，选择是否允许调剂，点击【提交志愿】即可。



第三步：等待填报志愿的培训基地进行信息审核，查看审核状态。



4 招收查询

说明：点击左侧导航栏【招收查询】，即可查看本人招录报名的进度。

毕业后医学教育 招录管理 刘晓明

个人招录信息

序号	年度	批次	姓名	证件号	报名志愿	报名基地	报名专业	审核状态	审核退回原因	招收结果	考核结果	调剂基地	调剂专业	报到结果
1	2021	1	刘晓明	41132219891110212X	第1志愿	湖北省中医院	中医	未审核	-	未录取	-	-	-	未报到
2	2021	1	刘晓明	41132219891110212X	第2志愿	武汉市中医医院	中医	未审核	-	未录取	-	-	-	未报到

显示第 1 到第 2 条记录, 总共 2 条记录

5、技术支持

客服电话：400-001-8080（周一 至 周五 09：00 ~ 18:00）

客服邮箱：service@imed.org.cn